

Modalités d'admission



1

Qui demande ?

Equipe ou praticien suivant le patient en coordination avec le patient et sa famille



2

Comment demander un dossier d'admission ?

Par téléphone ou par mail :
04.56.59.90.04
laura.froment@fsef.net

Puis retourner le dossier par mail à :
laura.froment@fsef.net



3

Examen des demandes par l'équipe

Réponse rapide sur la recevabilité pour un RDV d'évaluation par téléphone ou par mail



4

RDV d'évaluation en vue d'une admission

Prévoir une 1/2 journée



5

Admission

Accès



BUS

Ligne 13 : Arrêt Musée Hébert



TRAM

Ligne B : Arrêt la Tronche Hôpital puis Bus 13



VOITURE

Parking visiteur devant l'accueil de la clinique 8 avenue des maquis du Grésivaudan.







Clinique Grenoble - La Tronche Unité de jour Mertens

8 avenue des Maquis du Grésivaudan
38700 La Tronche
Tél. : 04 56 59 90 04
laura.froment@fsef.net

une institution de référence pour la santé des adolescent-e-s et des jeunes adultes

www.fsef.net

Suivez-nous sur :    



Clinique Grenoble - La Tronche

une institution de référence pour la santé des adolescent-e-s et des jeunes adultes



Unité de jour Mertens

Unité spécialisée pour des adolescents présentant des troubles des conduites alimentaires

Dr Christelle Prost-Lehmann, responsable de l'unité de jour
Violaine Lallemand, cadre de santé

L'équipe pluridisciplinaire soins-études

Vous accueillez à la clinique dans un espace architectural pensé et conçu pour accueillir des adolescents (12-18 ans).

Les locaux de l'unité de jour sont à la fois agréables, fonctionnels, contenant et situés à proximité du service des études.

L'équipe propose une évaluation puis un programme de soins individualisé associé à une reprise progressive des études.



L'équipe pluridisciplinaire

- **L'équipe soignante** : médecins psychiatre et somaticien, cadre de santé, infirmières, ergothérapeute, diététicienne, psychologue, psychomotricienne, neuropsychologue, assistante sociale, secrétaire.

- **L'équipe pédagogique de l'éducation nationale** : Proviseur adjoint, professeurs, CPE, documentaliste.

Le projet soins-études FSEF en hospitalisation de jour

Les soins

Cette unité de jour permet une offre de soins-études-insertion, graduée et individualisée pour les adolescents souffrant de TCA et leur famille.

Elle propose une prise en charge multi-professionnelle somatique, psychique (individuelle et familiale), nutritionnelle et scolaire. Cette prise en charge repose sur un projet de soins transdisciplinaire coordonné entre les différents professionnels.

L'unité de jour offre la possibilité d'une étape thérapeutique intensive, intégrée au parcours de soins, d'une durée adaptée aux troubles, c'est-à-dire suffisamment longue.

L'équipe de l'unité de jour articule le parcours des patients avec les équipes d'amont ayant adressé les patients et celles d'aval poursuivant les soins au-delà de l'hospitalisation de jour.

Les études

La scolarité est adaptée à la situation de chaque patient en intensité, en fonction de ses besoins de soins, après une double évaluation par les équipes soignante et pédagogique.

Les indications de prise en charge sont les suivantes

- **intensifier un suivi ambulatoire** quand les critères d'hospitalisation ne sont pas atteints mais que l'état de santé nécessite des soins plus intensifs afin d'éviter si possible, une hospitalisation temps plein pour des jeunes gens en situation somatique et psychiatrique stable (hors situations d'urgence)
- **diminuer le temps d'une hospitalisation temps plein** alors que la situation est encore trop fragile pour permettre un suivi ambulatoire et une scolarité classique afin de permettre une transition progressive dans l'intensité des soins
- **en attendant une hospitalisation en soins-études temps complet** pour des jeunes encore en situation trop précaire pour un simple suivi de consultation

Les modalités de prise en charge en hospitalisation de jour

- L'équipe propose des **soins intensifs pluridisciplinaires 5 jours/7** incluant des approches individuelles et de groupes.
- La durée du séjour est adaptée aux besoins du patient avec une réévaluation toutes les six semaines.